

Sie klettern bei uns mit einem intelligenten, permanenten Sicherungssystem - für Ihre Sicherheit!

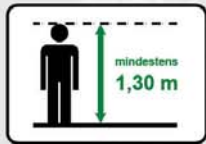
Nichtsdestotrotz beachten Sie bitte folgende



# Sicherheitsregeln im Kletterwald

- Erwachsene: Bitte erklären Sie die Sicherheitsregeln Ihren Kindern! -

## Allgemeine Regeln



Mindestgröße zum Klettern: 1,30 m



Parcoursaufstieg nur mit Sicherheitsausrüstung und nach Einweisung



Absolutes Rauchverbot im Gurtzeug und im Wald!

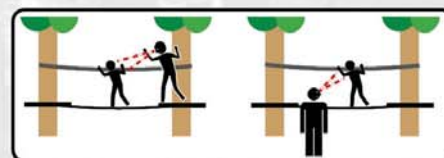


Die Sicherheit unserer kletternden Gäste steht bei uns an erster Stelle!  
Jedes unangemessene Verhalten kann zum Ausschluss vom Klettern ohne jeglichen Erstattungsanspruch führen!  
Bitte respektieren Sie Anweisungen der Kletterguides zu Ihrer eigenen Sicherheit und der Sicherheit Anderer!

## Ablauf Einweisung

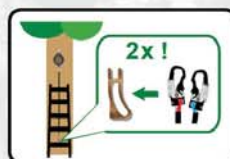
- Vorstellung Parcours, Schwierigkeitsgrade, Mindestgrößen, Aufsicht durch Kletterguides
- Theoretische Erläuterung der Sicherheitsausrüstung
- Praktische Vorführung durch Kletterguide - insbesondere Sichern und Bremsen
- Praktisches Absolvieren durch Klettergäste - insbesondere Sichern und Bremsen
- Bei erfolgreicher Absolvierung -> Eigenständiges Klettern durch die Parcours

## Regeln beim Klettern

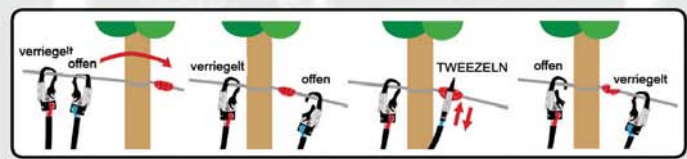


1. Parcours nach aufsteigenden Nummern bzw. Schwierigkeitsgraden absolvieren!

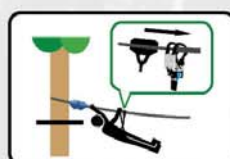
2. Kinder müssen immer unter **AKTIVER** Aufsicht der sie begleitenden Erwachsenen sein!



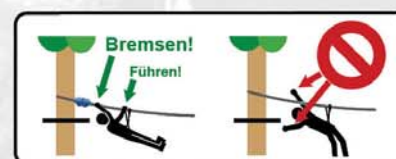
3. Leiter-Aufstieg: **IMMER** mit **BEIDEN** Karabinern sichern!  
- Goldener Tweezel -



4. Kletter-Übungen: **Permanentes Sichern** mit **BEIDEN** Karabinern durch Tweezeln.  
- Roter Tweezel -



5. Seilrutschen: Sichern mit Karabinern + Einhängen Seilrolle  
- Blauer Tweezel -



6. Seilrutschen: **Bremsband gestreckt** hinterm Kopf, **gerade Körperhaltung**, **IMMER** mindestens eine Hand am Stahlseil, **dosiertes Bremsen!**  
Bei Bedarf mit beiden Händen bremsen!